

**Area educativa**  
**Fondazione Museo storico del Trentino**

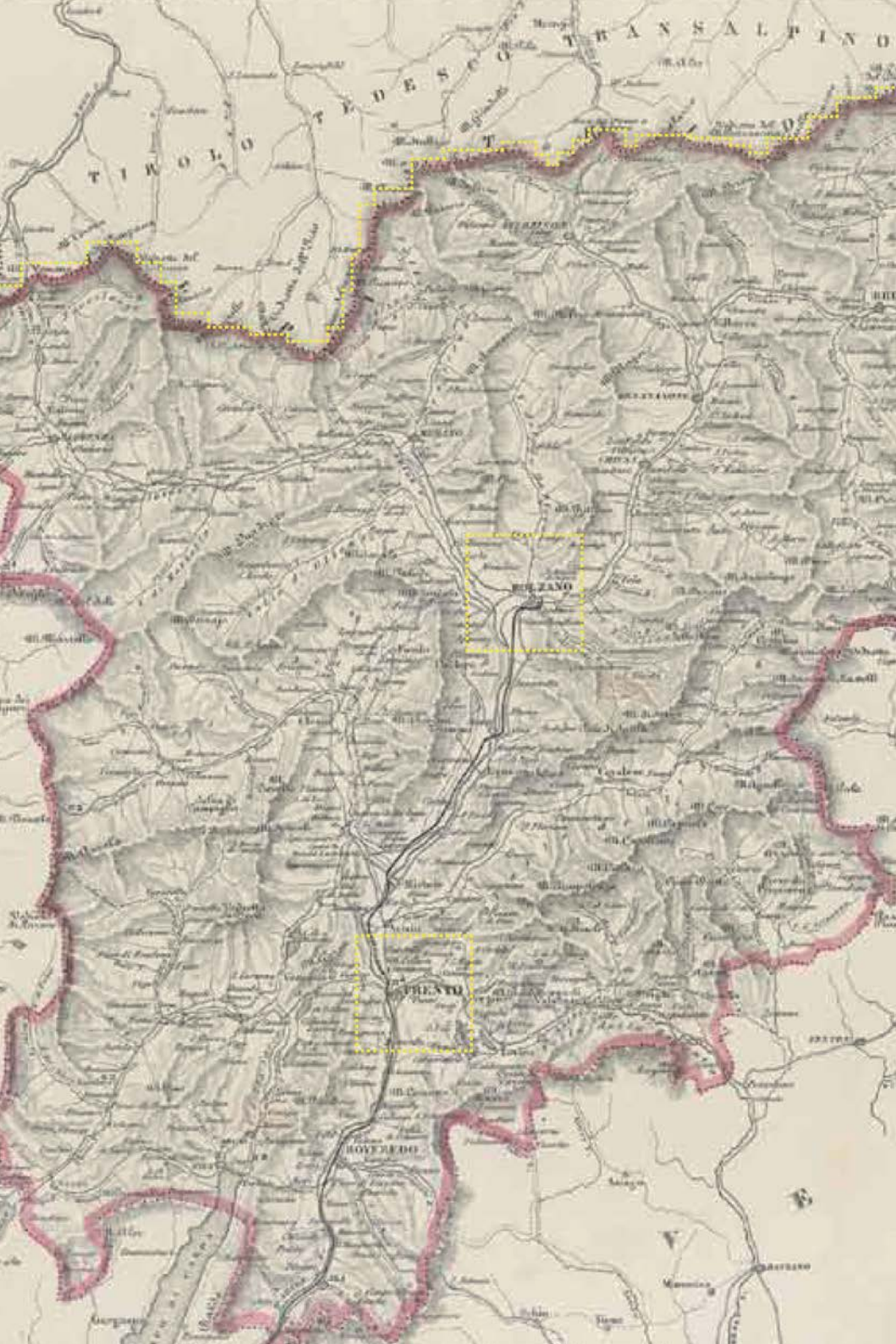
# L'OFFICINA DELLA



**anno scolastico 2016-2017**

**msf** FONDAZIONE  
**MUSEO STORICO**  
DEL TRENTINO

SUPPLEMENTO al N. 48 di ALTRESTORIE - Poste Italiane S.p.A. - Spedizione in abbonamento postale - D.L. 353/2003 (conv. in L. 27/02/2004 n.46) - art. 1, comma 1, D.C.B. Trento Periodico quadrimestrale registrato dal Tribunale di Trento il 9.5.2002, n. 1132. Direttore responsabile: Sergio Benvenuti - Distribuzione gratuita - Taxe perçue - ISSN 1720 - 6812



TRANSALPINO

DES

TIVOLI

RIETI

TIVOLI

ROVERETO

8

V

BARZANO

# INTRODUZIONE

L'insegnamento della storia si annuncia nell'anno scolastico 2016-2017 con importanti novità rispetto alla dimensione sia locale sia dell'educazione alla cittadinanza e all'autonomia.

Per la Fondazione Museo storico del Trentino, e in particolare per la sua Area educativa, si tratta di indirizzi prioritari e strategici, che intendiamo perseguire al meglio rinnovando i contenuti e le metodologie della proposta formativa. L'officina della storia, che secondo tradizione contiene il «catalogo» delle proposte rivolte alla scuola e al mondo della formazione, è il frutto di una costante ricerca e di una continua azione fondate sulla collaborazione scuola-museo, sul reciproco arricchimento e sulla valorizzazione delle competenze che i vari soggetti portano in dote.

Nel presentare questa nuova edizione de L'officina della storia esplicitiamo da subito il nostro desiderio ad accogliere suggerimenti, integrazioni, nuove proposte. Non si parte, ovviamente, da zero perché vi sono state numerose occasioni di lavoro comune e di progettazione condivisa; l'indicazione che viene dalla recente Legge provinciale non fa che rafforzare ulteriormente questo impegno nella consapevolezza che la diffusione della conoscenza storica, pur nel rispetto dell'autonomia scolastica, è un fattore fondamentale per il presente e il futuro delle nostre comunità.

Prof. Giuseppe Ferrandi

Direttore generale del Museo Storico del Trentino



Foto di Alice Russo


«L'oggetto della storia è, per natura, l'uomo.  
O meglio gli uomini.[...].

Dietro i tratti concreti del paesaggio, dietro gli utensili o  
le macchine, dietro gli scritti che sembrano più freddi e le  
istituzioni in apparenza più totalmente distaccate da coloro  
che le hanno fondate,  
sono gli uomini che la storia vuole afferrare».

(Marc Bloch, *Apologia della Storia*)



# LE GALLERIE



Le Gallerie sono due tunnel stradali in disuso, lunghi 300 metri, ora dedicati alla storia del Trentino e delle sue comunità.

La Galleria Nera è il tunnel dedicato alle suggestioni, è lo spazio dell'impatto visivo. 300 metri ininterrotti di grandi installazioni, di storia e di storie di chiara forza emotiva. Percorrere la Galleria Nera significa immergersi nella storia, un passo alla volta.

La Galleria Bianca è invece il luogo destinato agli incontri, ai congressi e alle esposizioni temporanee.

Storia della difesa  
del territorio in Trentino

novembre

4 Novembre  
2016



TRENTO  
LE GALLERIE  
MEDICASTELLO

Ingresso libero / Free entry  
Martedì - Domenica:  
08:30 - 18:30 / Lunedì chiuso  
Tuesday - Sunday:  
08:30 - 18:30 / closed on Monday  
Informazioni / prenotazioni:  
0461 8461 230-482  
Info / Booking:  
+39 0461 230-482  
[www.museostorico.it](http://www.museostorico.it)  
[info@museostorico.it](mailto:info@museostorico.it)



## Novembre 1966. Storia della difesa del territorio in Trentino

La mostra, che sarà aperta per tutto il prossimo anno scolastico e realizzata con il Servizio Bacini Montani della Provincia autonoma di Trento, si propone quale momento di riflessione sulla storia della difesa del territorio in Trentino e delle istituzioni che se ne sono occupate dagli inizi del Settecento a oggi, a cinquant'anni di distanza dagli eventi alluvionali che colpirono il Trentino nel 1966. Tra le tematiche principali saranno affrontati i due principali eventi alluvionali della storia del Trentino, le alluvioni del 1882 e del 1966, insieme agli altri fatti che hanno scandito negli ultimi secoli la storia della difesa del territorio. Tra questi, in particolare, il tema delle bonifiche di fondovalle. Il percorso sarà ricco di postazioni video e di video-installazioni con un'offerta didattica per le classi delle scuole di ogni ordine e grado.

VISITA GUIDATA - SCUOLA DI OGNI ORDINE E GRADO



### Mostra «Novembre 1966. Storia della difesa del territorio in Trentino»

Visita guidata alla grande mostra nella Galleria Nera



# FORMAZIONE INSEGNANTI

L'area educativa della Fondazione Museo storico del Trentino organizza una serie di appuntamenti che hanno come destinatario il mondo della scuola. Si tratta di corsi d'aggiornamento dedicati agli insegnanti o di incontri del Museo validi come formazione. La partecipazione a tali proposte è riconosciuta come aggiornamento per i docenti, ai sensi del D.P. 1328 del 1 giugno 2001.

Per la partecipazione è richiesta l'iscrizione via mail all'indirizzo:  
didattica@museostorico.it

## INCONTRI PUBBLICI

**validi come formazione insegnanti**

**Dalle ceneri della guerra: il dopoguerra in Trentino, Alto Adige e Tirolo (1945-1955)**

Giovedì 8 settembre 2016 – Le Gallerie, Piedicastello-Trento  
17.00-19.00

**Pane e lavoro: economia e società nel dopoguerra.**

Giovedì 15 settembre 2016 – Le Gallerie, Piedicastello-Trento  
17.00-19.00

**Occupazioni, confini e diplomazie.**

Lunedì 19 settembre 2016 – Le Gallerie, Piedicastello-Trento  
17.00-19.00

**La seconda guerra mondiale nella prospettiva della didattica contemporanea.**

Giovedì 22 settembre 2016 – Le Gallerie, Piedicastello-Trento  
17.00-19.00

**I partiti politici e la questione autonomistica.**

Giovedì 29 settembre 2016 – Officina dell'autonomia -Trento  
17.00-19.00

**I conti con il passato.**

## CORSO D'AGGIORNAMENTO

**Il cammino dell'autonomia: Trentino, Alto Adige/ Südtirol ed Europa**

Martedì 11 ottobre 2016 – Le Gallerie, Piedicastello-Trento  
16.00-18.00

**La storia del Trentino e la costruzione della sua identità politica e sociale 1803-1918.**



Giovedì 13 ottobre 2016 – Le Gallerie, Piedicastello-Trento  
16.00-18.00

La storia del Trentino e la costruzione della sua identità politica e sociale  
1918-1992.

Martedì 18 ottobre 2016 – Le Gallerie, Piedicastello-Trento  
16.00-18.00

La questione sudtirolese.

Giovedì 20 ottobre 2016 – Le Gallerie, Piedicastello-Trento  
16.00-18.00

Un inquadramento giuridico-istituzionale dell'autonomia trentina.

Martedì 25 ottobre 2016 – Le Gallerie, Piedicastello-Trento  
16.00-18.00

Autonomie, minoranze e l'integrazione europea.

## **CORSO D'AGGIORNAMENTO**

### **Storia della difesa del territorio in Trentino**

La mostra Novembre 1966. Storia della difesa del territorio in Trentino è un'occasione per un approfondimento, dedicato agli insegnanti, sul tema degli eventi alluvionali e della difesa del territorio, con anche aspetti tecnici grazie alla collaborazione del Servizio Bacini Montani della Provincia autonoma di Trento.

Martedì 8 novembre 2016 – Le Gallerie, Piedicastello-Trento  
16.00-18.00

Giovedì 10 novembre 2016 – Le Gallerie, Piedicastello-Trento  
16.00-18.00

Visita guidata alla mostra **Novembre 1966**.

Martedì 15 novembre 2016 – Le Gallerie, Piedicastello-Trento  
16.00-18.00

1882 - 1966 le principali alluvioni in Trentino.

Martedì 22 novembre 2016 – Le Gallerie, Piedicastello-Trento  
16.00-18.00

Storia della sistemazioni idrauliche-forestali in Trentino.

# SPORTELLLO

## Sportello per il supporto ai docenti

L'area educativa della Fondazione Museo storico del Trentino non si limita a svolgere in classe le attività elencate nell'opuscolo L'officina della storia, ma offre a tutti i docenti il proprio supporto per lo svolgimento di attività didattiche da realizzare tenendo conto della specificità del progetto educativo d'Istituto, la sua collocazione territoriale ed eventuali specifiche esigenze formative della classe. Ogni insegnante può contattare l'area educativa per ottenere supporto utile a progettare i percorsi didattici che egli ritiene più adeguati ai propri alunni. In particolare potranno essere fornite bibliografia, sitografia e video utili allo svolgimento delle lezioni e si potrà aiutare nella progettazione e realizzazione di specifici esercizi di tipo laboratoriale. Sarà possibile inoltre ricevere supporto per le ricerche degli alunni connesse con la tesina da presentare all'esame di stato.

Per contatti:

Area educativa - Fondazione Museo storico del Trentino - tel. 0461/230482  
mail: [didattica@museostorico.it](mailto:didattica@museostorico.it)

## METTI A FUOCO LA STORIA

### ATTIVITÀ A CURA DI TERRA DEL FUOCO TRENTINO

Trasforma in fotografie un progetto di Officina della Storia: segui i protagonisti della storia e interpreta con uno scatto le loro emozioni e stati d'animo.

Servono: un cellulare o una macchina fotografica, tanta empatia, un pizzico di fantasia, una buona dose di creatività, e la voglia di partecipare.

Professionisti in grafica, fotografia e giornalismo guideranno gli studenti alla creazione di un percorso fotografico; nelle scuole partecipanti verrà allestita una mostra di fine progetto.



**SCOPRI QUALI PROGETTI TRA QUELLI PROPOSTI DALLA FONDAZIONE MUSEO STORICO PUOI ABBINARE A QUESTA ATTIVITÀ SCRIVENDO A:**

[terradelfuocotrentino@terradelfuoco.org](mailto:terradelfuocotrentino@terradelfuoco.org)

# FORTE CADINE – BUS DE VELA



L'opera, un forte austriaco del 1860, ora spazio museale, viene gestito dalla Fondazione Museo storico del Trentino che organizza nei suoi spazi attività didattiche e formative. Un allestimento interno arricchisce lo spazio di questa fortificazione che proteggeva l'accesso alla città di Trento.

Il Forte è facilmente raggiungibile da Trento con l'autobus numero 1.

## VISITA GUIDATA - SCUOLE DI OGNI ORDINE E GRADO



### Forte di Cadine-Bus de Vela

La visita guidata al forte permette agli studenti non solo di comprendere le caratteristiche di una fortificazione, ma anche di rendersi conto di quanto la città di Trento e il territorio circostante furono militarizzati e trasformati in funzione del primo conflitto mondiale.

## VISITA GUIDATA - SCUOLE DI OGNI ORDINE E GRADO



### Alla scoperta della Città Fortezza: il trekking del Sorasass

Il trekking si svolge sopra l'abitato di Cadine, proponendo una visita ad un settore della Fortezza di Trento con opere costruite nel 1914-1915. Nella visita si ammireranno i ricoveri le opere in caverna, una fuciliera e la strada militare, con il valore aggiunto dell'incredibile panorama sulla val d'Adige. Il percorso si conclude con la visita guidata al Forte di Cadine, prima opera realizzata a difesa della città. Escursione di difficoltà media; con la presenza di un accompagnatore di territorio; attività non adatta a ragazzi con problemi motori e presenta alcuni punti esposti. È indispensabile indossare calzature e un abbigliamento adeguato. La partenza del trekking è raggiungibile in autobus da Trento.



# ATTIVITÀ DIDATTICHE

## ATTIVITÀ PER LA SCUOLA PRIMARIA

Obiettivo dell'attività è quello di avvicinare i bambini al documento, far loro comprendere che dai documenti contenuti nell'archivio, si possono ricavare informazioni. In alcune attività si utilizzano modalità ludiche per avvicinare gli alunni allo studio della storia.

## LABORATORI SUI DOCUMENTI

### per la scuola secondaria di primo grado e secondo grado

L'obiettivo dell'attività è soprattutto di tipo metodologico; ossia imparare ad usare in modo corretto le operazioni dello storico: leggere, interrogare, interpretare, scrivere a partire dai documenti d'archivio depositati nel museo. Per svolgere al meglio tali operazioni i ragazzi vengono suddivisi in gruppi e vengono aiutati da schede guida. L'operatore didattico accompagna gli studenti nel percorso di ricerca e costruzione delle informazioni.

## ARCHIVI DA GUARDARE

### per la scuola secondaria di primo e secondo grado

I ragazzi divisi in gruppi si trovano a lavorare con una documentazione di tipo iconografico. In questo contesto si trovano immersi nel lavoro d'archivio, nella attenta lettura e osservazione del documento a cui deve essere associata una adeguata didascalia. L'acquisizione del metodo storico va di pari passo con l'approfondimento del tema storico proposto.

## ITINERARI MULTIMEDIALI

### per la scuola secondaria di primo e secondo grado

I documenti, organizzati in un percorso multimediale e presentati in video proiezione, sono di diversa tipologia: musicali, orali, iconografici, filmici ecc. Il gruppo classe, supportato dall'operatore didattico, legge, ascolta, interpreta i diversi tipi di fonte con lo scopo di ricostruire in modo partecipato il tema proposto.

## PERCORSI NELLA CITTÀ DI TRENTO

### per ogni ordine e grado

Questo tipo di attività si svolge all'aperto per le strade di Trento. L'operatore didattico accompagna gli studenti alla scoperta di segni e tracce presenti nel paesaggio urbano che raccontano gli eventi della storia e lo scorrere del tempo. Agli studenti vengono consegnati fascicoli che servono loro per completare le conoscenze e le competenze acquisite durante l'attività.

# Come si fa una ricerca storica?

Fare una ricerca storica non serve solamente ad imparare cosa è successo nel passato, ma anche ad imparare un metodo di lavoro. Questo può significare per i più piccoli imparare a chiedersi quale è la storia di uno dei vecchi oggetti che ci sono in casa, per i più grandi imparare ad analizzare un documento storico o a domandarsi se quello che sto leggendo in internet è attendibile o meno. Proponiamo pertanto tre attività dedicate al metodo di lavoro degli storici ciascuna adatta ai tre diversi ordini di scuola.

## LABORATORIO - SCUOLA PRIMARIA



2/3 INCONTRI

### Storie in scatola

Un percorso di più appuntamenti, in collaborazione con il canale televisivo History Lab, in cui i ragazzi scopriranno come si studia la storia, come lavora uno storico e come anche le loro storie personali possano far parte della grande Storia. Ogni ragazzo raccoglierà in una scatola alcuni documenti dietro ai quali si nasconde una vicenda personale o della propria famiglia.

## SCUOLA SECONDARIA DI I GRADO



### Chi dice cosa: cosa è una fonte (e come usarla)

Attraverso alcuni esempi nel corso di questa attività si mostrerà come analizzare, confrontare e contestualizzare i documenti storici e come distinguere le fonti secondarie (cartacee e sul web) attendibili da quelle che non lo sono. Si mostreranno così quali sono le metodologie e gli strumenti per fare una breve ricerca storica.

## SCUOLA SECONDARIA DI II GRADO



### Questioni di metodo: come si fa una ricerca storica

Il lavoro dello storico si basa su metodo critico ovvero sull'interrogazione, il confronto e la contestualizzazione delle fonti, sia primarie che secondarie (comprese quelle sul web). Questa attività illustra come lavora uno storico e quali sono gli strumenti online che permettono un primo approccio con la ricerca delle fonti.

**I docenti delle classi di scuola secondaria di primo e secondo grado che prenotano le attività «Chi dice cosa» e «Questioni di metodo» possono richiedere, scrivendo a [didattica@museostorico.it](mailto:didattica@museostorico.it), alcuni esercizi di web quest che potranno svolgere autonomamente con le proprie classi.**

# SCUOLA PRIMARIA



## LABORATORIO - SCUOLA PRIMARIA



### Tesoretto

Nel vecchio baule del simpatico nonno Giovanni, sono raccolti lettere, fotografie, disegni, immagini, penne, astucci, ecc. Ciascuno di questi documenti può dare informazioni e suggerire ipotesi sulla vita, sul carattere, sulle attività e la vita di nonno Giovanni: la nascita in un paesino del Trentino, la scuola, la famiglia, il viaggio verso l'America come emigrante, il lavoro di minatore negli Stati Uniti.

L'obiettivo principale dell'attività è far emergere le modalità che guidano il lavoro dello storico nell'uso dei documenti.

## LABORATORIO - SCUOLA PRIMARIA



### Il mistero dell'archivio

Nell'archivio del museo sono state ritrovate quattro scatole che contengono documenti di vario genere. Nella prima parte dell'attività i ragazzi divisi in quattro gruppi analizzano i documenti aiutati da una scheda guida.

Nella seconda parte, unendo le informazioni recuperate dal lavoro dei gruppi, si scopriranno il mistero e la storia che si nasconde in questo archivio.

Il laboratorio permette un'ulteriore elaborazione a scuola su documenti consegnati alla fine dell'attività.



LABORATORIO - SCUOLA PRIMARIA

RITROVO  
piazza DanteORE  
1

### Alla ricerca del fiume perduto

Camminando per le vie del centro si cercherà di seguire l'antico corso del fiume Adige e i cambiamenti strutturali che la città subì in seguito alla sua deviazione.

LABORATORIO - SCUOLA PRIMARIA

RITROVO  
piazza DanteORE  
2

### Una città stretta tra il fiume e le mura

Il percorso a tappe coinvolge i ragazzi nella scoperta delle tracce della vecchia città racchiusa dalla mura e dal vecchio letto del fiume Adige, un paesaggio modificato durante l'Ottocento dalle nuove esigenze della città moderna.

LABORATORIO - SCUOLA PRIMARIA

RITROVO  
piazza DanteORE  
2

### La grande mappa di Trento

Il gioco-laboratorio si pone come obiettivo quello di rendere più «familiare e a portata di bambino» l'ambiente della città da un punto di vista storico. Attraverso una grande mappatappeto ci si muoverà tra le vie della città di Trento scoprendone la storia e le trasformazioni. Il gioco è un elemento importante di questo laboratorio

LABORATORIO - SCUOLA PRIMARIA

2/3 INCONTRI

ORE  
2

### Storie in scatola

Un percorso di più appuntamenti, in collaborazione con il canale televisivo History Lab, in cui i ragazzi scopriranno come si studia la storia, come lavora uno storico e come anche le loro storie personali possano far parte della grande Storia. Ogni ragazzo raccoglierà in una scatola alcuni documenti dietro ai quali si nasconde una vicenda personale o della propria famiglia.

# SCUOLA SECONDARIA DI I e II GRADO

## L'Ottocento trentino



LABORATORIO SUI DOCUMENTI - SCUOLA SECONDARIA DI I e II GRADO



### Il Trentino degli Asburgo nella prima metà dell'Ottocento

Gli alunni attraverso documenti di diversa tipologia e con l'aiuto di schede guida cercheranno di ricostruire le caratteristiche e le modalità di vita della popolazione del Trentino durante l'amministrazione austriaca della prima metà dell'Ottocento

**ITINERARIO MULTIMEDIALE - SCUOLA SECONDARIA DI I e II GRADO**

**Il Risorgimento ai confini dell'Unità**

Gli studenti utilizzano informazioni fornite da documenti di diversa tipologia come ritratti, canzoni, cartine dei luoghi di battaglia, proclami, manifesti, avvisi, ecc. del periodo compreso tra 1848 e 1866. In tal modo potranno avere il panorama di ciò che accadde in Trentino durante il processo di unificazione nazionale.

**PERCORSO NELLA CITTA' DI TRENTO - SCUOLA SECONDARIA DI I e II GRADO**

**Una città stretta tra il fiume e le mura**
**RITROVO**
**piazza Dante**

Il percorso a tappe coinvolge i ragazzi nella scoperta delle tracce della vecchia città racchiusa dalla mura e dal vecchio letto del fiume Adige, un paesaggio modificato durante l'Ottocento dalle nuove esigenze della città moderna.

**PERCORSO NELLA CITTA' DI TRENTO - SCUOLA SECONDARIA DI I e II GRADO**

**Alla ricerca del fiume perduto**
**RITROVO**
**piazza Dante**

Camminando per le vie del centro si cercherà di seguire l'antico corso del fiume Adige e i cambiamenti strutturali che la città subì in seguito alla sua deviazione.

**LABORATORIO SUI DOCUMENTI - SCUOLA SECONDARIA DI II GRADO**

**Dal concetto di Nazione al concetto di Europa**

Attraverso la lettura, l'analisi e l'interpretazione di documenti di diversa tipologia, gli studenti, divisi in gruppi, ricostruiranno e collocheranno nel contesto storico dell'epoca le diverse declinazioni del concetto di Nazione avvicendatesi nel contesto europeo, italiano e trentino dagli inizi del XIX secolo alla seconda metà del XX.



# La Grande Guerra



LABORATORIO SUI DOCUMENTI - SCUOLA SECONDARIA DI I e II GRADO



## Trentino 1914-1918: la guerra dei civili nelle scritture popolari

Utilizzando la documentazione presente nel ricco Archivio della Scrittura Popolare si cercheranno di comprendere le ripercussioni della guerra sull'esistenza dei civili: la partenza, il viaggio verso i campi di internamento, le condizioni di vita.

## LABORATORIO SUI DOCUMENTI - SCUOLA SECONDARIA DI I e II GRADO



## La Grande Guerra: l'esperienza al fronte nelle scritture popolari

Utilizzando la documentazione presente nel ricco Archivio della Scrittura Popolare si cercherà di comprendere la drammatica esperienza di chi ha vissuto la guerra al fronte: la partenza e la lontananza dai propri cari, la dura vita di trincea, la guerra di massa, la prigionia, il ritorno.

## UN ARCHIVIO DA GUARDARE - SCUOLA SECONDARIA DI I e II GRADO



## La prima guerra mondiale nel Trentino

I ragazzi divisi in gruppi si trovano a lavorare con una documentazione di tipo iconografico. In questo contesto si trovano immersi nel lavoro d'archivio, nella attenta lettura e osservazione del documento a cui deve essere associata una adeguata didascalia. L'acquisizione del metodo storico va di pari passi con l'approfondimento del tema della primo conflitto mondiale.

## ITINERARIO MULTIMEDIALE - SCUOLA SECONDARIA DI I e II GRADO



## Il Trentino e la prima guerra mondiale

L'itinerario è strutturato per isole tematiche e mira a ricostruire la storia del Trentino durante la Grande Guerra attraverso l'analisi di documenti di diversa tipologia.

## ITINERARIO MULTIMEDIALE - SCUOLA SECONDARIA DI I e II GRADO



## La Grande Guerra sul grande schermo

Un viaggio nella rappresentazione cinematografica del primo conflitto mondiale, tra i materiali girati dal 1914 e una selezione delle opere più recenti.

## Trento nella Grande Guerra

Il percorso cittadino si svolge utilizzando documenti di varia tipologia (foto, pagine di diario, articoli di giornale). Lo studente viene così stimolato a un continuo passaggio tra il presente e il passato scoprendo che cosa ha significato la guerra per la città e i suoi abitanti. Nell'attività vengono riprese le tematiche principali della guerra.


La prima tappa del percorso cittadino è la stazione luogo simbolo della partenza dei soldati e dei profughi trentini. Si osserverà poi la statua di Dante, realizzata nel 1896, rappresentazione della complessa identità di questo territorio.

Piazza Duomo e piazza Garzetti racconteranno la vita dei civili rimasti in città durante il conflitto. Le targhe poste presso il municipio permetteranno di riflettere sulla memoria contesa in un territorio di confine come il Trentino. Il percorso si concluderà approfondendo la figura di Cesare Battisti con la visita alla Fossa dei martiri nel castello del Buonconsiglio.





# Il primo dopoguerra e il fascismo



PERCORSO NELLA CITTÀ DI TRENTO - SCUOLA SECONDARIA DI I e II GRADO

RITROVO

piazza Mostra

ORE

2

## La Trento fascista

Il percorso si snoda per le vie della città di Trento andando a toccare quei luoghi che vennero creati o trasformati tra il 1930 e il 1940 analizzandone la conformazione e la funzione prima, durante e dopo il periodo fascista.

PERCORSO NELLA CITTÀ DI TRENTO - SCUOLA SECONDARIA DI I e II GRADO

RITROVO

piazza di Piedicastello

ORE

2

## Un documento a cielo aperto: il Doss Trento

I ragazzi avranno modo di visitare il Doss Trento e in particolare la strada degli alpini e il mausoleo dedicato a Cesare Battisti. Questo percorso permetterà loro di comprendere in quale contesto e con quali finalità e aspettative si arrivò a progettare un «luogo della memoria» che nel corso degli anni ha assunto significati diversi.

# La seconda guerra mondiale e la Resistenza



LABORATORIO SUI DOCUMENTI - SCUOLA SECONDARIA DI I e II GRADO



## Trentino 1940-1945: la guerra dei civili nelle scritture popolari

Utilizzando la documentazione presente nel ricco Archivio della Scrittura Popolare, si cerca di ripercorrere ciò che la popolazione civile subì in seguito ai bombardamenti, alle giornate vissute nei rifugi antiaerei, allo sfollamento, all'economia di guerra.

## UN ARCHIVIO DA GUARDARE - SCUOLA SECONDARIA DI I e II GRADO



## La seconda guerra mondiale nel Trentino

I ragazzi divisi in gruppi si trovano a lavorare con una documentazione di tipo iconografico. In questo contesto si trovano immersi nel lavoro d'archivio, nella attenta lettura e osservazione del documento a cui deve essere associata una adeguata didascalica. L'acquisizione del metodo storico va di pari passo con l'approfondimento del tema del secondo conflitto mondiale.

## ITINERARIO MULTIMEDIALE - SCUOLA SECONDARIA DI I e II GRADO



## Il Trentino e le guerre del fascismo

L'itinerario è strutturato per isole tematiche e mira a ricostruire tramite una documentazione di diversa tipologia, la storia del Trentino e le vicende dei suoi abitanti nel corso dei conflitti che coinvolsero l'Italia fascista dal 1935 al 1943.

## LABORATORIO SUI DOCUMENTI - SCUOLA SECONDARIA DI II GRADO



## Dalle leggi razziali fasciste ai campi di sterminio

Attraverso l'analisi di documenti di diversa tipologia (testi legislativi, giornali, testimonianze, ecc.) si ricostruiscono le principali tappe della politica razzista del fascismo: dalle leggi razziali contro le popolazioni africane e poi contro gli ebrei, la creazione dei campi di concentramento italiani e la successiva deportazione nei campi di sterminio nazisti.

## ITINERARIO MULTIMEDIALE - SCUOLA SECONDARIA DI I e II GRADO



## Il Trentino tra occupazione e Resistenza

L'itinerario è strutturato per isole tematiche e mira a ricostruire attraverso l'osservazione di materiale documentario di diversa tipologia, alcuni nodi problematici della Resistenza nel Trentino fra il 1943 e il 1945.

# Il secondo dopoguerra

LABORATORIO SUI DOCUMENTI - SCUOLA SECONDARIA DI II GRADO



## Alle radici della Costituzione

Attraverso la lettura, l'analisi di documenti di diversa tipologia si cercherà di comprendere le fasi salienti che hanno portato alla realizzazione della Costituzione con uno sguardo alle ripercussioni sulla contemporaneità.

ITINERARIO MULTIMEDIALE - SCUOLA SECONDARIA DI I e II GRADO



## La guerra fredda

L'itinerario è strutturato per isole tematiche e mira a ricostruire attraverso l'osservazione di materiale documentario di diversa tipologia i principali avvenimenti della storia internazionale ed italiana dal 1945 al 1956.

Prenotando due incontri di tre ore scolastiche ciascuno, è possibile affrontare gli avvenimenti sino al 1989.

ITINERARIO MULTIMEDIALE - SCUOLA SECONDARIA DI I e II GRADO



## Storia del confine orientale, dalla Grande Guerra all'esodo istriano

L'itinerario è strutturato per isole tematiche e attraverso documenti di varia tipologia mira a ricostruire le complesse e tragiche vicende che interessarono la storia del confine orientale nel corso del XX secolo. Attraverso mappe, documenti scritti, fotografie e testimonianze si parlerà di quanto vissero e subirono le diverse popolazioni che abitavano il litorale adriatico: la grande guerra ed il crollo dell'impero austroungarico, le politiche di snazionalizzazione messe in atto dal fascismo contro le popolazioni slovena e croata, gli eccidi nazifascisti, le esecuzioni sommarie delle foibe, sino a giungere al grande esodo che ha quasi completamente cancellato la presenza italoфона dell'Istria.

**Questo percorso sarà disponibile dal febbraio 2017**

ITINERARIO MULTIMEDIALE - SCUOLA SECONDARIA DI I e II GRADO



## La febbre dell'oro bianco: storia dell'industria idroelettrica in Trentino

L'itinerario è strutturato per isole tematiche e attraverso materiale documentario di diversa tipologia consente di ricostruire la storia dell'industria idroelettrica in Trentino dal 1890 ai giorni nostri, esaminandone anche le ricadute sociali ed ambientali sulla realtà locale.



# Emigrazione trentina



ITINERARIO MULTIMEDIALE - SCUOLA SECONDARIA DI I e II GRADO

(E)migrare



L'itinerario è strutturato per isole tematiche e mira a ricostruire alcuni aspetti della storia dell'emigrazione trentina utilizzando le informazioni fornite da documenti di diversa tipologia: fotografie, lettere, passaporti, guide, giornali, canzoni, tabelle statistiche.

## Cammi\_grandO **NEW**

**UN ALTRO MODO PER CONOSCERE L'IMMIGRAZIONE**  
**PROGETTO A CURA DI TERRA DEL FUOCO TRENINO**

Da una valigia di cartone verso l'America ad un sacco di plastica verso l'Europa. Migrazioni diverse ma con dei tratti comuni. "cammi\_grandO" è un viaggio zaino in spalla sulle orme dell'emigrazione trentina: l'incontro con i luoghi di allora, l'esperienza del racconto e della rappresentazione teatrale partendo da documenti originali del tempo scandiranno il viaggio. Un percorso nel tempo, di conoscenza e passi per giungere a Genova, porto di partenza di tanti trentini, oggi sede del Museo del Migrante, e arrivare infine alla contemporaneità: dopo l'incontro virtuale con i migranti trentini di un tempo, quello con i giovani migranti di oggi, gli operatori che li seguono e le leggi che ne regolano l'arrivo e la permanenza. Un viaggio di incontri, per comprendere lo spirito dell'emigrazione di un tempo e avvicinarsi a motivazioni e protagonisti di quella contemporanea.

Partenze: 14 - 18 mag ; 21 - 24 mag

Partecipanti: classi scuola secondaria di II grado

Viaggio e pernottamenti: trekking e mezzi pubblici + tenda e ostelli

Per info: [terraddelfuocotrentino@terraddelfuoco.org](mailto:terraddelfuocotrentino@terraddelfuoco.org)



# Profili biografici del Novecento

LABORATORIO SUI DOCUMENTI - SCUOLA SECONDARIA DI I e II GRADO



## Cesare Battisti

L'itinerario è strutturato per isole tematiche e mira a ricostruire la figura di Cesare Battisti nei suoi diversi aspetti. L'attività viene svolta nella sala didattica del museo e prevede nella parte finale una visita alle celle del Castello del Buonconsiglio dove Battisti venne imprigionato e alla fossa dove venne giustiziato.

LABORATORIO SUI DOCUMENTI - SCUOLA SECONDARIA DI I e II GRADO

NEW



## Alcide Degasperri

Attraverso scritti, discorsi e immagini si ricostruisce la vicenda umana e politica di Alcide Degasperri, dal popolarismo cattolico trentino alla costruzione dell'unità europea, passando attraverso il crollo dell'impero austroungarico, due guerre mondiali e il fascismo.

**Questo percorso sarà disponibile dal febbraio 2017**



# Fondazione Stava 1985



1999. «La memoria - scrisse l'allora Presidente - è un dovere e deve concorrere a rafforzare l'impegno e la responsabilità comune di Istituzioni e società civile per rendere sempre più efficaci le condizioni di tutela del territorio e di sicurezza delle popolazioni». La Fondazione Stava 1985 onlus si è posta il compito della "memoria attiva", come l'ha definita lo stesso Presidente della Repubblica Carlo Azeglio Ciampi in occasione dell'udienza al Palazzo del Quirinale il 22 settembre. [www.stava1985.it](http://www.stava1985.it) - [info@stava1985.it](mailto:info@stava1985.it)

## Fondazione Don Lorenzo Guetti Centro studi sulla cooperazione

La Fondazione Don Lorenzo Guetti Onlus è dedicata alla promozione della cultura cooperativa nella comunità trentina, partendo dalla riscoperta della figura di don Guetti, curato, cooperatore e deputato. Svolge a Bleggio Superiore laboratori tematici e percorsi per gli istituti scolastici interessati. [www.fondazione donguetti.org](http://www.fondazione donguetti.org) - [info@fondazione donguetti.org](mailto:info@fondazione donguetti.org).



# TURISMO SCOLASTICO

Proposte per il turismo scolastico della Fondazione Museo storico del Trentino.



Foto di Alice Russole

Con il termine «turismo scolastico» non si intende una cultura mordi e fuggi ma un'immersione in un paesaggio che se visto con occhi attenti può rivelare la storia e le vicende di un territorio. Per questo motivo anche i percorsi di seguito proposti vengono condotti e realizzati da operatori didattici dell'area educativa della Fondazione con l'obiettivo sempre presente di rendere i ragazzi i veri protagonisti del loro percorso di conoscenza.



## Le Gallerie

Le Gallerie sono due tunnel stradali in disuso, lunghi 300 metri, ora dedicati alla storia del Trentino e delle sue comunità. La Galleria Nera è il tunnel dedicato alle suggestioni, è lo spazio dell'impatto visivo. 300 metri ininterrotti di grandi installazioni, di storia e di storie di chiara forza emotiva.

Percorrere la Galleria Nera significa immergersi nella storia, un passo alla volta. La Galleria Bianca è invece il luogo destinato agli incontri, ai congressi e alle esibizioni temporanee.

### • Novembre 1966. Storia della difesa del territorio in Trentino

Un viaggio a ricordo delle alluvioni, con un'offerta didattica per le classi delle scuole di ogni ordine e grado.

### • Forte Cadine – Bus de Vela

Il forte, costruito nell'Ottocento, era uno dei capisaldi della Fortezza di Trento. Si trova a poca distanza dalla città, è stato recentemente restaurato e dotato di allestimento multimediale.

### • Trento nella Grande Guerra

Un percorso a cielo aperto, a piedi nel centro storico cittadino, alla scoperta dei luoghi di Trento durante la prima guerra mondiale. Il percorso prevede delle tappe in piazza Dante, piazza Duomo, via Belenzani e il castello del Buonconsiglio con gli spazi dedicati alla memoria di Cesare Battisti.



# Circuito forti del Trentino



Da sempre terra di confine e zona militarmente strategica, il Trentino conserva sul proprio territorio un variegato numero di fortificazioni risalenti al periodo Austroungarico costruite nel lasso di tempo 1861-1916. In questi ultimi anni la maggior parte di esse è stata oggetto di importanti interventi di recupero e di restauro da parte della Provincia Autonoma di Trento e dei Comuni interessati, restituendo così alla collettività un ragguardevole patrimonio. In occasione delle celebrazioni per il Centenario della prima guerra mondiale, si è deciso di promuovere la valorizzazione e una sempre più ampia fruizione di questi luoghi e del territorio ad essi circostante. A tal scopo è nato il «Circuito dei forti del Trentino».

Ad oggi, le fortificazioni aderenti al progetto «Circuito dei forti del Trentino» sono:

Forte Barba di Fior, Peio	Forte Garda e Batteria di Mezzo, Riva del Garda
Forte Belvedere, Lavarone	Forte Larino, Larino
Forte Cadine, Trento	Forte superiore di Nago
Forte Campo, Luserna	Forte Pozzacchio, Trambileno
Forte Cherle, Folgaria	Batteria di Roncogno
Forte Colle delle Benne, Levico Terme	Forte Strino, Vermiglio
Forte Corno, Praso	Forte Tenna, Tenna
Forte Dossaccio, Predazzo	Tagliata superiore di Civezzano

## VIAGGI di ISTRUZIONE

### Trento - Bolzano ANDATA+RITORNO

#### PROGETTO A CURA DI TERRA DEL FUOCO TRENINO

Identità, autonomia, condivisione. Temi grandi da portare fuori dalla teoria per vivere nel quotidiano, nell'incontro e dialogo fra studenti e classi. Il progetto propone attività in classe guidate da un formatore esperto di identità singole e collettive, lo studio dei passaggi storici dell'autonomia, un giorno di viaggio andata e ritorno fra Trento e Bolzano con un percorso scandito da attività di animazione per facilitare il dialogo e l'esposizione di se stessi, alla ricerca nello ieri e nell'oggi delle radici di un'identità collettiva.

Partecipanti:

classi della scuola secondaria di II grado

Per info: [terradelfuocotrentino@terradelfuoco.org](mailto:terradelfuocotrentino@terradelfuoco.org)



### Treno della Memoria DISCOVERY

#### Perché la Memoria non ha età!

#### PROGETTO A CURA DI TERRA DEL FUOCO TRENINO

Il Treno della Memoria si apre ai più giovani, perché non è mai troppo presto per fare tesoro del passato e diventare cittadini attivi nel proprio presente. Un viaggio verso Auschwitz, per ripercorrere la storia e i fenomeni socio-culturali che portarono ai campi di sterminio; una serie di attività didattiche studiate per la loro età, dal teatro allo story telling, dall'incontro con i testimoni alla cinematografia, per avvicinare i ragazzi alla comprensione di un fenomeno complesso, con molte cause ma come denominatore comune l'indifferenza verso gli altri e i fenomeni che, solo in apparenza, sembrano non riguardarci da vicino. Un modo per toccare la storia dal vivo.

**Un viaggio d'istruzione che insegna a non essere indifferenti.**

Partenze: 25 – 28 nov; 28 nov – 1 dic;

13 – 16 apr; 16 – 19 apr

Partecipanti:

studenti III classi scuola secondaria di I grado

Viaggio e pernottamenti: pullman + ostello

Per info: [terradelfuocotrentino@terradelfuoco.org](mailto:terradelfuocotrentino@terradelfuoco.org)



# **HISTORYLAB** **IL RACCONTO CHE FA LA STORIA**



**CANALE  
602**

**SINTONIZZATI**

UN PROGETTO DELLA  
FONDAZIONE MUSEO STORICO DEL TRENTINO  
[hl.museostorico.it](http://hl.museostorico.it)



# HISTORYLAB

## La storia in tv e sul web

**HISTORY LAB**

**STORIA E MEMORIA**  
le vicende individuali diventano storia

CANALE 602 DEL DIGITALE TERRESTRE

UN PROGETTO DELLA FONDAZIONE MUSEO STORICO DEL TRENTO

HOME HISTORY LAB VIDEO ON DEMAND PROGRAMMAZIONE RICHIEDI VIDEO SCUOLA INFO E CONTATTI

VIDEO ON DEMAND

CATEGORIA CARICAMENTO CERCA

A MAN WITH NO BORDERS  
ALBUM DI FAMIGLIE  
ANDATA E RITORNO  
CARTOON  
CITTÀ FORTEZZA  
CON PABLO E LORO  
CONCORDI H. 303  
CRONACHE DI COMUNITÀ  
EN PRISON ES SAL  
IL TEATRO SIAMO NOI  
IO MI RICORDO  
L'ING LETTO SUL GIORNALE  
LA GRANDE GUERRA SUL GRANDE SCHERMO  
LA GUERRA, I GRANDI E NOI  
LA PORTA SOCCHUSA  
LAB  
LE CASE DEL SOLE  
LETTURE  
LEZIONI DI STORIA  
LUOGHI DI STORIA  
NUOVE CITTADINANZE  
OSL  
OFFICINA DELL'AUTONOMIA  
PRIMO  
SPC

9-25  
**PROFUGHI DELLA GRANDE GUERRA** - Ritagli di storia  
Intervengono nella puntata: Carlo Zadra, Diego Leoni, Luigi Ranzano, Quinto Antonelli, Palma Clara Agostini. "Ritagli di Storia" è un approfondimento su temi storici attraverso interviste e immagini. Conduce Alessandro De Bertolini.

9-43  
**LA GUERRA BIANCA** - Ritagli di storia  
Intervengono nella puntata: Diego Leoni, Giampiero Giacomelli, Alberto Brodesio, Quinto Antonelli. "Ritagli di Storia" è un approfondimento su temi storici attraverso interviste e immagini. Conduce Alessandro De Bertolini.

10-29  
**KAISERJAEGER** - Ritagli di storia  
Intervengono nella puntata: Luca Giretto, Camillo Zadra, Quì into Antonelli, Renzo Francescotti. "Ritagli di Storia" è un approfondimento su temi storici attraverso interviste e immagini. Conduce Alessandro De Bertolini.

12-13  
**LA RITIRATA DI RUSSIA** - Ritagli di storia  
Intervengono nella puntata: Fulvio Cammarano, Quinto Antonelli, Enzo Rutigliano, Mario Rigoni Stern, Enzo Rutigliano. "Ritagli di Storia" è un approfondimento su temi storici attraverso interviste e immagini. Conduce Alessandro De Bertolini.

8-44  
**BOMBARDAMENTI IN TRENTO** - Ritagli di storia  
Intervengono nella puntata: Gustavo Corri, Lorenzo Gardumi, Luigi Ranzano, Giuseppe Ferrand. "Ritagli di Storia" è un approfondimento su temi storici attraverso interviste e immagini. Conduce Alessandro De Bertolini.

10-15  
**CILE 1952** - Ritagli di storia  
Le famiglie trentine che nel 1952 partirono alla volta del Cile furono guidate da vaghe speranze nell'ambito di una politica dell'immigrazione favorita a livello locale, nazionale ed internazionale. Intervengono nella puntata: Giuseppe Ferrand, Valentina

I VIAGGI, IL QUOTIDIANO  
LE PERSONE

IL TERRITORIO  
LE TRASFORMAZIONI

Nel 2011 la Fondazione Museo storico del Trentino ha avviato un progetto sperimentale: un canale televisivo dedicato alla storia e alla memoria, con produzioni nuove e originali.

Nel giro di pochi mesi è nato History Lab che da subito ha trasmesso sul **602 del digitale terrestre**.

Poco dopo il canale è divenuto visibile anche sul web.

All'indirizzo **hl.museostorico.it** è ora possibile seguire le trasmissioni in streaming e consultare un archivio di moltissimi contenuti e programmi nella sezione **VIDEO ON DEMAND**.

Ad oggi il patrimonio audiovisivo di History Lab conta oltre 50 serie che corrispondono a centinaia di ore di filmati.

Tra i materiali prodotti ci sono programmi di storia «più tradizionali», interviste, testimonianze, video realizzati con i ragazzi.

Un patrimonio a disposizione anche per l'insegnamento della storia!

# Tariffario

Le Gallerie	Durata	Tariffa a studente	Destinatari
Visita guidata mostra «Novembre 1966. Storia della difesa del territorio in Trentino»	1h 30'	2	Classi delle scuole di ogni ordine e grado

Forte Cadine – Bus de Vela	Durata	Tariffa a studente	Destinatari
Visita guidata	1h 30'	2	Classi delle scuole di ogni ordine e grado
Trekking del Sorasass	6 ore	6	Classi delle scuole di ogni ordine e grado

Come si fa una ricerca storica	Durata	Tariffa a studente	Destinatari
Storie in scatola	4/6 ore	4/6	Classi della scuola primaria.
Chi dice cosa	2 ore	2	Classi della scuola secondaria di primo grado.
Questioni di metodo	2 ore	2	Classi della scuola secondaria di secondo grado.

Laboratori	Durata	Tariffa a studente	Destinatari
Il tesoretto di nonno Giovanni	3 ore	3	Classi della scuola primaria.
Il mistero dell'archivio	2h 30'	3	Classi della scuola primaria.
La grande mappa di Trento	2 ore	2	Classi della scuola primaria.

Percorsi nella città di Trento	Durata	Tariffa a studente	Destinatari
Alla ricerca del fiume perduto	1 ora	2	Classi della scuola primaria.
Una città stretta tra il fiume e le mura	2 ore	4	Classi della scuola primaria.

Laboratori sui documenti	Durata	Tariffa a studente	Destinatari
Il Trentino degli Asburgo	3 ore	3	Classi della scuola secondaria di primo e secondo grado.
Trentino 1914-1918: la guerra dei civili nelle scritture popolari	3 ore	3	Classi della scuola secondaria di primo e secondo grado. secondaria di primo grado
La Grande Guerra: l'esperienza al fronte nelle scritture popolari	3 ore	3	Classi della scuola secondaria di primo e secondo grado.
Trentino 1940-1945: la guerra dei civili nelle scritture popolari	3 ore	3	Classi della scuola secondaria di primo e secondo grado.
Dalle leggi razziali ai campi di sterminio	3 ore	3	Classi della scuola secondaria di primo grado.
Dal concetto di Nazione al concetto di Europa	3 ore	3	Classi della scuola secondaria di secondo grado.

Laboratori sui documenti	Durata	Tariffa a studente	Destinatari
Alle radici della Costituzione	3 ore	3	Classi della scuola secondaria di secondo grado.

Itinerari multimediali	Durata	Tariffa a studente	Destinatari
(E)migrare	3 ore 2 ore	3 2	Classi della scuola secondaria di primo e secondo grado.
Il Risorgimento ai confini dell'Unità	3 ore 2 ore	3 2	Classi della scuola secondaria di primo e secondo grado.
Cesare Battisti	2h 30'	3	Classi della scuola secondaria di primo e secondo grado.
Il Trentino e la prima guerra mondiale	3 ore 2 ore	3 2	Classi della scuola secondaria di primo e secondo grado.
Il Trentino e le guerre del fascismo	3 ore 2 ore	3 2	Classi della scuola secondaria di primo e secondo grado.
Il Trentino tra occupazione e Resistenza	3 ore 2 ore	3 2	Classi della scuola secondaria di primo e secondo grado.
La guerra fredda	3 ore	3	Classi della scuola secondaria di primo e secondo grado.
La febbre dell'oro bianco: storia dell'industria idroelettrica in Trentino	2 ore	2	Classi della scuola secondaria di primo e secondo grado.
La Grande Guerra sul grande schermo	3 ore 2 ore	3 2	Classi della scuola secondaria di primo e secondo grado.
Storia del confine orientale, dalla Grande Guerra all'esodo istriano	3 ore	3	Classi della scuola secondaria di primo e secondo grado.
Alcide De Gasperi	2h 30'	3	Classi della scuola secondaria di primo e secondo grado.

Un archivio da guardare	Durata	Tariffa a studente	Destinatari
La prima guerra mondiale nel Trentino	3 ore	3	Classi della scuola secondaria di primo e secondo grado.
La seconda guerra mondiale nel Trentino	3 ore	3	Classi della scuola secondaria di primo e secondo grado.

Percorsi nella città di Trento	Durata	Tariffa a studente	Destinatari
Alla ricerca del fiume perduto	1 ora	2	Classi della scuola secondaria di primo e secondo grado.
La Trento fascista	2 ore	4	Classi della scuola secondaria di primo e secondo grado.
Un documento a cielo aperto: il Doss Trento	2 ore	4	Classi della scuola secondaria di primo e secondo grado.
Trento nella Grande Guerra	2 ore	4	Classi della scuola secondaria di primo e secondo grado.
Una città stretta tra il fiume e le mura	2 ore	4	Classi della scuola secondaria di primo e secondo grado.

Educazione alla cittadinanza e all'autonomia	Durata	Tariffa a studente	Destinatari
Autonomia, convivenza, cittadinanza	2 ore	gratuito	Classi della scuola secondaria di secondo grado.

## Informazioni

Area educativa - Fondazione Museo storico del Trentino

Tel: 0461 230482 - 0461 1747000

mail: didattica@museostorico.it

## Prenotazioni

Prenotazione telefonica da lunedì a venerdì.

A prenotazione avvenuta verrà inviato via mail il modulo di conferma che deve essere compilato e rinviato. L'eventuale disdetta va comunicata il più presto possibile e comunque entro un giorno precedente l'attività.

## Modalità di pagamento

In contanti oppure tramite bonifico bancario

IBAN IT86W0760101800000092246537

(conto corrente postale)

IBAN IT87V0830401807000007329154

(Cassa rurale di Trento, via Belenzani, Trento)



**Area educativa**  
**Fondazione Museo storico del Trentino**

# **PROPOSTE DI EDUCAZIONE ALLA CITTADINANZA E ALL'AUTONOMIA**



## PROPOSTE DI EDUCAZIONE ALLA CITTADINANZA E ALL'AUTONOMIA

La Fondazione Museo storico del Trentino offre a tutte le classi della scuola secondaria di secondo grado la possibilità di svolgere attività didattiche inerenti la storia del Trentino e della sua autonomia. Queste attività si articolano in un percorso formativo in cui la didattica della storia locale ed europea si intrecciano con l'educazione civica e con la conoscenza delle strutture dell'autonomia.

PERCORSO GRATUITO



### Autonomia, convivenza, cittadinanza

L'itinerario racconta la storia del Trentino e dell'Alto-Adige/Südtirol dagli inizi del XIX secolo ad oggi attraverso diversi tipi di documenti: mappe, stampe, fotografie, testi legislativi, articoli di giornale e interviste ai protagonisti. Il suo scopo è quello di ricostruire come le diverse forme di stato e le diverse visioni politico-culturali hanno agito sul territorio e sulla società della nostra regione.

La storia locale è raccontata all'interno del più ampio contesto europeo, portandola ad esempio di tutte le aree di frontiera del continente che hanno visto lo scontro tra diversi nazionalismi e la difficoltosa costruzione di una convivenza tra popolazioni diverse che vivono sul medesimo territorio.

Nel raccontare la storia della nostra regione nel corso del XX secolo si espone anche quali sono i trattati internazionali e le norme giuridiche alla base dell'autonomia trentina, tratteggiandone brevemente il funzionamento.



## **Attività didattiche sulla storia locale**

Oltre a questo itinerario le classi possono approfondire aspetti particolari della storia locale e più in generale del programma scolastico prenotando le altre attività didattiche elencate nell'opuscolo L'officina della storia. Queste attività riguardano la vita quotidiana in Trentino nella prima metà del XIX secolo, il risorgimento, le due guerre mondiali, l'emigrazione trentina, le leggi razziali, la guerra fredda la storia della costituzione italiana e dell'integrazione europea.

Vi sono diverse tipologie di attività per poterle meglio adattare alle esigenze degli studenti:

- Itinerari multimediali, nel corso dei quali i nostri operatori presentano in video-proiezione agli studenti diverse tipologie di documenti.
- I laboratori sui documenti, esercizi di analisi dei documenti scritti che gli alunni svolgono a gruppi.
- I percorsi cittadini, nei quali i nostri operatori accompagnano le classi alla scoperta delle tracce e dei segni che la storia ha lasciato nel tessuto urbano.
- Le visite alle Gallerie di Pledicastello, dove da novembre 2016 troverete la grande mostra «Novembre 1966, storia della difesa del territorio in Trentino», dedicata alla storia del grande alluvione che colpì Trento cinquant'anni fa.

## **CORSO D'AGGIORNAMENTO**

### **Il cammino dell'autonomia: Trentino, Alto Adige/ Südtirol ed Europa**

Per la partecipazione è richiesta l'iscrizione via mail all'indirizzo: [didattica@museostorico.it](mailto:didattica@museostorico.it)

Martedì 11 ottobre 2016 – Le Gallerie, Pledicastello-Trento  
16.00-18.00

**La storia del Trentino e la costruzione della sua identità politica e sociale 1803-1918.**

Giovedì 13 ottobre 2016 – Le Gallerie, Pledicastello-Trento.  
16.00-18.00

**La storia del Trentino e la costruzione della sua identità politica e sociale 1918-1992.**

Martedì 18 ottobre 2016 – Le Gallerie, Pledicastello-Trento.  
16.00-18.00

**La questione sudtirolese.**

Giovedì 20 ottobre 2016 – Le Gallerie, Pledicastello-Trento  
16.00-18.00

**Un inquadramento giuridico-istituzionale dell'autonomia trentina.**

Martedì 25 ottobre 2016 – Le Gallerie, Pledicastello-Trento  
16.00-18.00

**Autonomie, minoranze e l'integrazione europea.**

Area educativa - Fondazione Museo storico del Trentino  
Tel. 0461/230482 - mail: [didattica@museostorico.it](mailto:didattica@museostorico.it)



FONDAZIONE **MUSEO STORICO** DEL TRENTINO

Via Torre d'Augusto, 35/41 - 38122 TRENTO Tel. 0461.230482 Fax 0461.1860127  
info@museostorico.it - didattica@museostorico.it - www.museostorico.it